

# Escuela Secundaria Denair

Grado 6-8  
Código CDS 50-71068-6071575

Amanda Silva, Directora  
asilva@dusd.k12.ca.us

3701 Lester Road  
Denair, CA 95316  
(209) 632-2510

dms.denairusd.org



## Distrito Escolar Unificado de Denair

3460 Lester Road Denair, CA 95316 ▪ [www.dusd.k12.ca.us](http://www.dusd.k12.ca.us)  
Dr. Terry Metzger, Superintendente ▪ [tmetzger@dusd.k12.ca.us](mailto:tmetzger@dusd.k12.ca.us) ▪ (209) 632-7514



## Mensaje de la directora

La Escuela Secundaria Denair (Denair Middle School, DMS) proporciona un entorno de escuela pequeña que aborda las necesidades de todos los estudiantes de manera personalizada. Todas las partes interesadas, incluidos los estudiantes, las familias y el personal, tienen la posibilidad de trabajar en conjunto para proporcionar un acceso a la educación que sea positivo para todos los estudiantes. Nos esforzamos por establecer relaciones positivas con nuestros estudiantes, el personal y las familias para que todos los interesados alcancen el éxito de forma conjunta.

## Declaración de la misión de la escuela

La Escuela Secundaria Denair ofrece un programa integral centrado en el estudiante y dedicado a motivar y educar a los estudiantes con el fin de que se conviertan en estudiantes y líderes productivos y efectivos permanentes a medida que crecen y desarrollan interacciones adecuadas con otros miembros de la sociedad.

## Declaración de la visión de la escuela

En la Escuela Secundaria Denair, brindamos una experiencia de aprendizaje personalizada para nuestros estudiantes donde las relaciones son nuestro enfoque. Preparamos a nuestros estudiantes con las habilidades necesarias para continuar su educación, alentando y desarrollando el amor de los estudiantes por el aprendizaje. La Escuela Secundaria Denair empodera a todos los estudiantes al brindarles una enseñanza ejemplar y programas innovadores.

## Participación de los padres

Los padres y los miembros de la comunidad son una parte fundamental de nuestra escuela. La Escuela secundaria Denair fomenta y cree que la participación de los padres y la comunidad es fundamental para garantizar el desempeño académico del estudiante. Nuestros padres, la comunidad y el personal trabajan en conjunto en una serie de entornos y funciones, incluido el Consejo del Plantel Escolar, el Club de Educación de Apoyo para Padres (Parents Supporting Education, PSE), eventos comunitarios, trabajo voluntario en el sitio, trabajo voluntario en el aula, capacitación deportiva y acompañamiento en excursiones y eventos de baile. El Consejo del Plantel Escolar de la DMS se reúne cuatro veces al año para revisar el Plan de Responsabilidad y Control Local (Local Control and Accountability Plan, LCAP) del distrito y para desarrollar objetivos del plantel escolar que permitan mejorar el desempeño y el compromiso del estudiante. La DMS cree que la educación permanente para los padres desempeña un papel significativo en la participación de los padres y, continuamente, buscamos oportunidades para involucrar a los padres en su propio aprendizaje. Para el año 2020-2021, esto incluye la Universidad de Padres facilitada por el distrito y reuniones informativas para padres ofrecidas durante el año escolar. Para obtener más información sobre cómo participar en la escuela, comuníquese con la oficina al (209) 632-2510.

## Seguridad escolar

La seguridad de los estudiantes y del personal es lo más importante para la Escuela Secundaria Denair. La escuela siempre cumple con todas las leyes, normas y reglamentaciones relacionadas con materiales peligrosos y con las normas antisísmicas estatales. El plan de preparación ante desastres incluye los pasos correspondientes para garantizar la seguridad de los estudiantes y del personal durante un desastre. Se realizan simulacros de incendios y desastres todos los meses durante todo el año escolar. El personal administrativo, el supervisor del campus y el personal asignado supervisan los predios escolares antes, durante y después del horario escolar. Todas las visitas se deben registrar en la oficina principal antes de ingresar al campus, usar una identificación de visitante mientras se encuentran en los predios escolares y firmar cuando se retiran.

El personal administrativo, junto con las autoridades locales, desarrollaron el Plan de Seguridad Escolar Integral con el fin de cumplir con la resolución n.º 187 del Senado de 1997. El plan les brinda a los estudiantes y al personal un medio para garantizar un entorno de aprendizaje seguro y organizado.

El Plan de Seguridad Escolar Integral incluye procedimientos para denunciar casos de abuso infantil, informar sobre un estudiante peligroso, actuar ante situaciones de desastre, ingresar y salir de la escuela de forma segura; también incluye políticas sobre el acoso sexual, políticas de suspensión y expulsión y el código de vestimenta. El público puede obtener una copia actualizada del plan en la oficina de la escuela. En enero de 2022, el personal de la escuela llevó a cabo la última revisión, actualización y análisis del plan.

## Informe de Responsabilidad Escolar

Según los requisitos estatales y federales, todas las escuelas públicas presentan el Informe de Responsabilidad Escolar (School Accountability Report Card, SARC) anualmente como una herramienta para que los padres y las partes interesadas estén informados sobre el progreso de la escuela, los resultados de las evaluaciones y el desempeño.

## Mensaje del superintendente

El propósito del Informe de Responsabilidad Escolar (School Accountability Report Card, SARC) es brindar a los padres información acerca de los programas educativos, los logros académicos, los materiales educativos, el personal y las instalaciones de la escuela.

Reconocemos que los padres y la comunidad cumplen una función muy importante en la escuela. Comprender el programa educativo de la escuela, los niveles de desempeño académico del estudiante y el plan de estudios puede ayudar a la escuela y a la comunidad en el desarrollo permanente del programa.

Asumimos el compromiso de proporcionar la mejor experiencia educativa posible para nuestros estudiantes. La excelente calidad del programa es un reflejo de nuestro personal comprometido. Nos dedicamos a garantizar que las escuelas de Denair brinden un entorno seguro y acogedor donde los estudiantes se involucren de forma activa en su proceso educativo y, al mismo tiempo, aprendan valores positivos.

## Declaración de la misión del distrito

El Distrito Escolar Unificado de Denair empodera a los líderes del futuro al brindarles una enseñanza ejemplar y programas innovadores sólidos. Nuestros entornos académicos excepcionales son la mejor opción educativa para todos los estudiantes.

## Mesa directiva

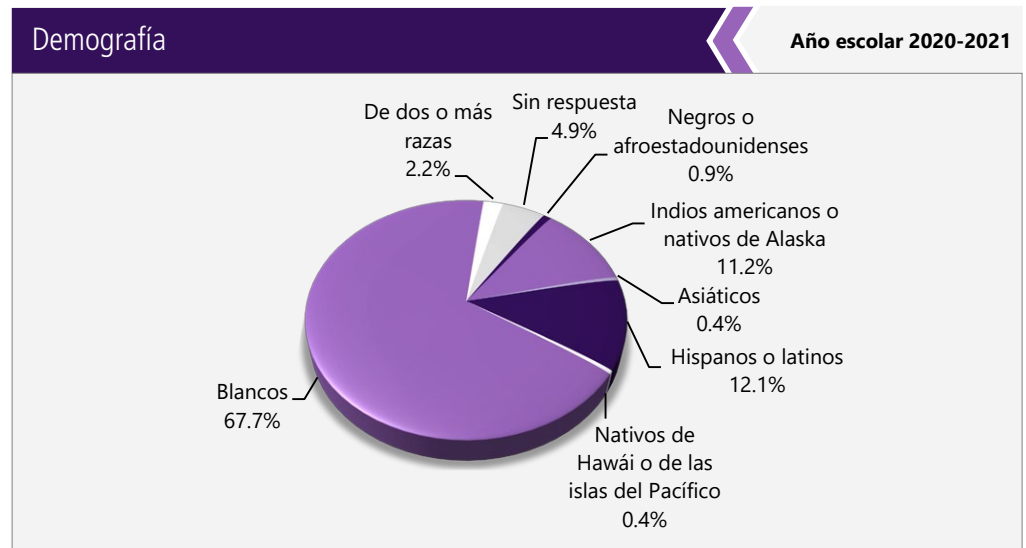
Crystal Sousa, Presidente  
Kathi Dunham-Filson, Empleado  
Ray Prock, Jr., Administrador  
Carmen Wilson, Administrador  
Regina Gomes, Administrador

## Inscripción por grupo de estudiantes

Demografía	
Año escolar 2020-2021	
Mujeres	39.00%
Hombres	61.00%
No binario	0.00%
Estudiantes del idioma inglés	20.20%
Jóvenes en régimen de acogida familiar	0.40%
Personas sin hogar	9.00%
Inmigrante	1.30%
Con desventaja socioeconómica	66.80%
Estudiantes con discapacidades	12.60%

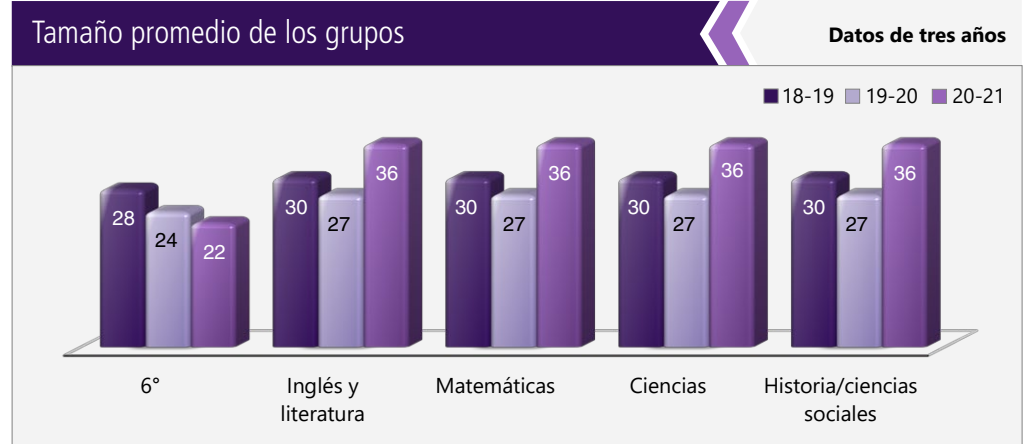
## Inscripción por grupo de estudiantes

La inscripción total en la escuela fue de 223 estudiantes en el año escolar 2020-2021. La gráfica circular muestra el porcentaje de estudiantes inscritos en cada grupo.



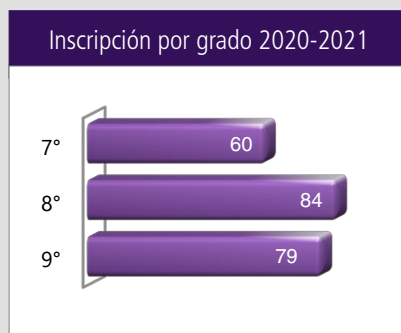
## Distribución del tamaño de los grupos

El gráfico de barras muestra los datos de tres años para el tamaño promedio de los grupos y la tabla muestra los datos de tres años para la cantidad de salones de clase por tamaño. El número de clases indica cuántos salones de clase se clasifican en cada categoría de tamaño (un rango del total de estudiantes por salón de clase). En el nivel de escuela secundaria, esta información se informa por área de materia en lugar de por grado escolar.



## Inscripción por grado

La gráfica de barras muestra el número total de estudiantes inscritos en cada grado para el año escolar 2020-2021.



## Número de salones de clase por tamaño

Datos de tres años

Grado	2018-19			2019-20			2020-21		
	1-20	21-32	33+	1-20	21-32	33+	1-20	21-32	33+
6º		3			3			4	

Materia	2018-19			2019-20			2020-21		
	1-22	23-32	33+	1-22	23-32	33+	1-22	23-32	33+
Lengua y literatura inglesa		5			6			5	
Matemáticas		5			6			5	
Ciencias		5			6			5	
Historia/Ciencias sociales		5			6			5	





## Suspensiones y expulsiones

Esta tabla muestra las tasas de suspensión y expulsión a nivel escolar, estatal y del distrito obtenidas para el período de julio a junio, para cada año escolar completo respectivamente.

Suspensiones y expulsiones					Datos de dos años	
	Escuela Denair		Distrito Escolar de Denair		California	
	18-19	20-21	18-19	20-21	18-19	20-21
<b>Índices de suspensión</b>	20.30%	0.00%	8.80%	0.40%	3.50%	0.20%
<b>Índices de expulsión</b>	0.40%	0.00%	0.50%	0.00%	0.10%	0.00%

Nota: Es posible que los datos recopilados durante el año escolar 2020-2021 no sean comparables con los de años anteriores debido a las diferencias en las modalidades de instrucción de la enseñanza en respuesta a la pandemia de la COVID-19.

Esta tabla muestra las tasas de suspensión y expulsión a nivel escolar, estatal y del distrito obtenidas para el período de julio a febrero; una muestra del año escolar parcial debido a la pandemia de la COVID-19.

Suspensiones y expulsiones				Año escolar 2019-2020	
	Escuela Denair		Distrito Escolar de Denair		California
	19-20		19-20		19-20
<b>Índices de suspensión</b>	6.60%		3.30%		2.50%
<b>Índices de expulsión</b>	0.00%		0.00%		0.10%

Nota: Los datos sobre la tasa de suspensión y expulsión del 2019-2020 no se comparan con los datos de otro año debido a que el año escolar 2019-2020 fue un año escolar parcial por la crisis de la COVID-19. Como tal, sería inapropiado comparar las tasas de suspensión y expulsión del año escolar 2019-2020 con otros años escolares.

## Suspensiones y expulsiones por grupo de estudiantes

Suspensiones y expulsiones por grupo de estudiantes			Año escolar 2020-2021	
Grupo de estudiantes	Índices de suspensión	Índices de expulsión		
Todos los estudiantes	0.0%	0.0%		
Mujeres	0.0%	0.0%		
Hombres	0.0%	0.0%		
No binario	0.0%	0.0%		
Indios americanos o nativos de Alaska	0.0%	0.0%		
Asiáticos	0.0%	0.0%		
Negros o afroestadounidenses	0.0%	0.0%		
Filipinos	0.0%	0.0%		
Hispanos o latinos	0.0%	0.0%		
Nativos de Hawái o de las islas del Pacífico	0.0%	0.0%		
De dos o más razas	0.0%	0.0%		
Blancos	0.0%	0.0%		
Estudiantes del idioma inglés	0.0%	0.0%		
Jóvenes en régimen de acogida familiar	0.0%	0.0%		
Personas sin hogar	0.0%	0.0%		
Con desventaja socioeconómica	0.0%	0.0%		
Estudiantes que reciben servicios de educación para migrantes	0.0%	0.0%		
Estudiantes con discapacidades	0.0%	0.0%		

## Desarrollo profesional

### Días de desarrollo profesional

#### Cantidad de días escolares dedicados al desarrollo del personal y a la mejora continua

<b>2019-20</b>	3
<b>2020-21</b>	3
<b>2021-22</b>	3



## Panel de Escuelas de California

El Panel de Escuelas de California (Panel), <https://www.caschooldashboard.org/>, refleja el nuevo sistema de mejora continua y responsabilidad de California, y proporciona información sobre cómo las Agencias de Educación Locales (Local Educational Agency, LEA) y las escuelas satisfacen las necesidades de la diversa población estudiantil de California. El Panel contiene informes que muestran el desempeño de las LEA, las escuelas y los grupos de estudiantes en un conjunto de medidas estatales y locales para ayudar a identificar las fortalezas, los desafíos y las áreas que deben mejorar.



## Tipos de servicios financiados

Además de los fondos estatales generales, el Distrito Escolar Unificado de Denair recibe fondos por categorías estatales y federales para financiar programas especiales. El distrito recibió asistencia federal y estatal para los siguientes programas por categorías, de educación especial y de apoyo:

- Ley de Educación Primaria y Secundaria (Elementary and Secondary Education Act, ESEA), con asistencia federal
- Ley de Educación para Personas con Discapacidades (Individuals with Disabilities Education Act, IDEA) de Educación Especial, con asistencia federal
- Escuelas secundarias de educación técnica y profesional, con asistencia federal
- Lotería Prop 20, con asistencia estatal
- Subvención de incentivo estatal para educación técnica y profesional (Career technical education, CTE)
- Educación especial, con asistencia estatal
- Beca de incentivo agrícola, con asistencia estatal
- Respuesta a la COVID SB117

## Prueba de condición física de California

Cada primavera, todos los estudiantes del 5.º, 7.º y 9.º grado tienen que participar en la Prueba de condición física de California (California Physical Fitness Test, PFT). El Fitnessgram es el PFT designado para los estudiantes de las escuelas públicas de California establecido por la Junta Estatal de Educación. La PFT mide seis áreas clave de condición física:

1. Capacidad aeróbica
2. Composición corporal
3. Flexibilidad
4. Fuerza y resistencia abdominal
5. Fuerza y resistencia de la parte superior del cuerpo
6. Fuerza y flexibilidad del torso

El objetivo principal de Fitnessgram es animar y ayudar a los estudiantes a establecer hábitos de actividad física regular para toda la vida. La tabla muestra el porcentaje de estudiantes que cumplen los estándares de condición física para estar en la "zona de condición física saludable" para el periodo más reciente de pruebas. Para obtener más información acerca de la PFT de California, visite [www.cde.ca.gov/ta/tg/pf](http://www.cde.ca.gov/ta/tg/pf).

### Prueba de condición física de California

Año escolar 2020-2021

Porcentaje de estudiantes que cumplen con los estándares de condición física	Escuela Denair
	<b>Grado 7º</b>
<b>Cuatro de seis estándares</b>	◇
<b>Cinco de seis estándares</b>	◇
<b>Todos los estándares</b>	◇

## Absentismo crónico por grupo de estudiantes

### Absentismo crónico por grupo de estudiantes

Año escolar 2020-2021

Grupo de estudiantes	Inscripción acumulativa	Inscripción elegible por absentismo crónico	Conteo de absentismo crónico	Tasa de absentismo crónico
<b>Todos los estudiantes</b>	230	230	3	1.30%
<b>Mujeres</b>	91	91	0	0.00%
<b>Hombres</b>	139	139	3	2.20%
<b>Indios americanos o nativos de Alaska</b>	25	25	0	0.00%
<b>Asiáticos</b>	1	1	0	0.00%
<b>Negros o afroestadounidenses</b>	2	2	0	0.00%
<b>Filipinos</b>	0	0	0	0.00%
<b>Hispanos o latinos</b>	32	32	0	0.00%
<b>Nativos de Hawái o de las islas del Pacífico</b>	1	1	0	0.00%
<b>De dos o más razas</b>	4	4	0	0.00%
<b>Blancos</b>	156	156	3	1.90%
<b>Estudiantes del idioma inglés</b>	47	47	0	0.00%
<b>Jóvenes en régimen de acogida familiar</b>	2	2	0	0.00%
<b>Personas sin hogar</b>	21	21	0	0.00%
<b>Con desventaja socioeconómica</b>	154	154	2	1.30%
<b>Estudiantes que reciben servicios de educación para migrantes</b>	3	3	0	0.00%
<b>Estudiantes con discapacidades</b>	30	30	0	0.00%

◇ Los datos de 2020-2021 no están disponibles. Debido a la crisis de la COVID-19, se suspendió la prueba de condición física.



## Informe del SARC en el año escolar 2020-2021 únicamente

Se les exigió a las LEA, siempre que esta haya sido la opción más viable, que administren las evaluaciones sumativas estatales en Lengua y Literatura Inglesa (English Language Arts, ELA) y Matemáticas. En los casos en los que la evaluación sumativa estatal no fue la opción más viable para la LEA (o para uno o más niveles de grado dentro de la LEA) debido a la pandemia, se permitió a las LEA informar los resultados a partir de una evaluación diferente que cumpliera con los criterios establecidos por la Junta Estatal de Educación (State Board of Education, SBE) el 16 de marzo de 2021. Las evaluaciones debieron cumplir con las siguientes condiciones:

- Estar alineadas con los Estándares Estatales de Conocimientos Fundamentales Comunes (Common Core State Standards, CCSS) de California para ELA y Matemáticas.
- Estar disponibles para los estudiantes de tercero a octavo grado y undécimo grado.
- Administrarse equitativamente en un grado, nivel de grado, escuela o distrito a todos los estudiantes elegibles.

## Opciones

Las Evaluaciones Alternativas de California (California Alternate Assessments, CAA) se debieron administrar solo en forma presencial y en cumplimiento con los requisitos de salud y seguridad. En caso de que no fuera viable administrar en modalidad presencial las CAA en conformidad con las directrices de salud y seguridad dispuestas, se indicó a la LEA no administrar los exámenes. No se dispuso de ninguna otra opción de evaluación para las CAA. Las escuelas administraron las Evaluaciones Equilibradas Más Inteligentes Sumativas para ELA y Matemáticas, otras evaluaciones que cumplieron con los criterios de la SBE o una combinación de ambas, y pudieron optar por solo una de las siguientes opciones:

- Evaluaciones Equilibradas Más Inteligentes Sumativas para ELA y Matemáticas.
- Otras evaluaciones en cumplimiento con los requisitos de la SBE.
- Una combinación de Evaluaciones Equilibradas Más Inteligentes y sumativas para ELA y Matemáticas con otras evaluaciones.

## Resultados del examen CAASPP en Ciencias para todos los estudiantes (5.º grado, 8.º grado y escuela preparatoria)

La tabla a continuación muestra el porcentaje de estudiantes que cumplen o superan el estándar estatal en la CAASPP, es decir, la Prueba de Ciencias de California (California Science Test, CAST) y la Evaluación Alternativa de California para Ciencias (California Alternate Assessment for Science, CAA for Science) para quinto y octavo grado, y una vez en la escuela preparatoria (es decir, décimo, undécimo o duodécimo grado).

Materia	Porcentaje de estudiantes que cumplen o que superan los estándares estatales					
	Escuela Denair		Distrito Escolar de Denair		California	
	19-20	20-21	19-20	20-21	19-20	20-21
Ciencias	■	10.77%	■	12.50%	■	28.72%

## Resultados de la CAASPP en ELA y Matemáticas para todos los estudiantes que realizaron y completaron una evaluación administrada por el estado

La tabla a continuación muestra el porcentaje de estudiantes que cumplen o superan los estándares estatales en las Evaluaciones Equilibradas Más Inteligentes Sumativas y las Evaluaciones Alternativas de California (CAA) para la CAASPP en Lengua y Literatura Inglesa (ELA) y Matemáticas para tercero a octavo grado y undécimo grado.

Materia	Porcentaje de estudiantes que cumplen o que superan los estándares estatales					
	Escuela Denair		Distrito Escolar de Denair		California	
	19-20	20-21	19-20	20-21	19-20	20-21
Lengua y Literatura Inglesa/Alfabetización	■	*	■	*	■	*
Matemáticas	■	*	■	*	■	*

■ No se dispone de datos para el período 2019-2020 debido a la pandemia de la COVID-19 y la suspensión de pruebas sumativas resultante. Se emitió la Orden Ejecutiva N-30-20, que dejó sin efecto los requisitos de presentación de informes, rendición de cuentas y evaluación para el año escolar 2019-2020.

\* Los datos para el período 2020-2021 no son comparables con otros datos debido a la pandemia de la COVID-19 durante el año escolar 2020-2021. En los casos en que las evaluaciones CAASPP en ELA o Matemáticas no fueron la opción más viable, se permitió a las LEA administrar evaluaciones locales. Por lo tanto, los datos del período 2020-2021 entre los años escolares a nivel escolar, estatal y de distrito no representan una comparación precisa. Por este motivo, no es adecuado comparar los resultados del año escolar 2020-2021 con otros años escolares.

## Evaluaciones estatales

**Evaluaciones estatales** (es decir, el sistema CAASPP, que incluye las Evaluaciones Equilibradas Más Inteligentes Sumativas en para estudiantes en la población de educación general y las CAA para ELA y Matemáticas administradas de tercero a octavo grado y undécimo grado. Solo los estudiantes elegibles pueden participar en la administración de las CAA. Los elementos de las CAA están alineados con estándares alternativos de logros, que están vinculados a los CCSS para los estudiantes con las discapacidades cognitivas más significativas).


El sistema CAASPP abarca las siguientes evaluaciones y los siguientes requisitos para la participación de los estudiantes:

1. **Evaluaciones Equilibradas Más Inteligentes Sumativas y CAA para ELA** de tercero a octavo grado y undécimo grado.
2. **Evaluaciones Equilibradas Más Inteligentes Sumativas y CAA para Matemáticas** de tercero a octavo grado y undécimo grado.
3. **Prueba de Ciencias de California (CAST) y CAA para Ciencias** en los grados quinto, octavo y una vez en la escuela preparatoria (es decir, décimo, undécimo y duodécimo grado).



## Nota

Debido a la pandemia de la COVID-19, el gobernador de California, Gavin Newsom, emitió la Orden Ejecutiva N-30-20 que exime del requisito de exámenes estatales para el año escolar 2019-2020. También debido a la pandemia de la COVID-19, el Departamento de Educación de Estados Unidos aprobó una exención del requisito para las evaluaciones estatales para el año escolar 2019-2020, según se especifica en la página web de la Ley Cada Estudiante Tiene Éxito (Every Student Success Act, ESSA) del Departamento de Educación de California (California Department of Education, CDE) en <https://www.cde.ca.gov/re/es/>.



## Resultados de la CAASPP por grupo de estudiantes: Ciencias (8.º grado)

Porcentaje de estudiantes que cumplen o que superan los estándares estatales

Año escolar 2020-2021

Ciencias					
Grupo	Inscripción total	Número examinado	Porcentaje examinado	Porcentaje no examinado	Porcentaje de estudiantes que cumplen o exceden
Todos los estudiantes	80	65	81.25%	18.75%	10.77%
Mujeres	31	26	83.87%	16.13%	7.69%
Hombres	49	39	79.59%	20.41%	12.82%
Indios americanos o nativos de Alaska	❖	❖	❖	❖	❖
Asiáticos	❖	❖	❖	❖	❖
Negros o afroestadounidenses	❖	❖	❖	❖	❖
Filipinos	❖	❖	❖	❖	❖
Hispanos o latinos	11	8	72.73%	27.27%	❖
Nativos de Hawái o de las islas del Pacífico	❖	❖	❖	❖	❖
De dos o más razas	❖	❖	❖	❖	❖
Blancos	55	46	83.64%	16.36%	10.87%
Estudiantes del idioma inglés	13	10	76.92%	23.08%	❖
Jóvenes en régimen de acogida familiar	❖	❖	❖	❖	❖
Personas sin hogar	14	10	71.43%	28.57%	❖
Militar	❖	❖	❖	❖	❖
Con desventaja socioeconómica	53	44	83.02%	16.98%	9.09%
Estudiantes que reciben servicios de educación para migrantes	❖	❖	❖	❖	❖
Estudiantes con discapacidades	12	11	91.67%	8.33%	0.00%

❖ Las reglas de inclusión y exclusión son diferentes para el SARC en relación con otros informes de evaluación pública. Las calificaciones no se muestran cuando el número de estudiantes evaluados es de 10 o menos, ya sea porque el número de estudiantes en esta categoría es demasiado pequeño para una precisión estadística o para proteger la privacidad de los estudiantes.





Resultados de la CAASPP por grupo de estudiantes: Lengua y Literatura Inglesa (de 6.º a 8.º grado)  
Para estudiantes que realizan y completan una evaluación administrada por el estado

Porcentaje de estudiantes que cumplen o que superan los estándares estatales

Año escolar 2020-2021

Lengua y Literatura Inglesa

Grupo	Inscripción total	Número examinado	Porcentaje examinado	Porcentaje no examinado	Porcentaje de estudiantes que cumplen o exceden
<b>Todos los estudiantes</b>	220	180	81.82%	18.18%	25.56%
<b>Mujeres</b>	87	72	82.76%	17.24%	34.72%
<b>Hombres</b>	133	108	81.20%	18.80%	19.44%
<b>Indios americanos o nativos de Alaska</b>	25	22	88.00%	12.00%	27.27%
<b>Asiáticos</b>	❖	❖	❖	❖	❖
<b>Negros o afroestadounidenses</b>	❖	❖	❖	❖	❖
<b>Filipinos</b>	❖	❖	❖	❖	❖
<b>Hispanos o latinos</b>	28	21	75.00%	25.00%	23.81%
<b>Nativos de Hawái o de las islas del Pacífico</b>	❖	❖	❖	❖	❖
<b>De dos o más razas</b>	13	10	76.92%	23.08%	❖
<b>Blancos</b>	150	125	83.33%	16.67%	25.60%
<b>Estudiantes del idioma inglés</b>	45	32	71.11%	28.89%	9.38%
<b>Jóvenes en régimen de acogida familiar</b>	❖	❖	❖	❖	❖
<b>Personas sin hogar</b>	34	30	88.24%	11.76%	0.00%
<b>Militar</b>	❖	❖	❖	❖	❖
<b>Con desventaja socioeconómica</b>	146	120	82.19%	17.81%	20.83%
<b>Estudiantes que reciben servicios de educación para migrantes</b>	❖	❖	❖	❖	❖
<b>Estudiantes con discapacidades</b>	27	20	74.07%	25.93%	0.00%

❖ Las reglas de inclusión y exclusión son diferentes para el SARC en relación con otros informes de evaluación pública. Las calificaciones no se muestran cuando el número de estudiantes evaluados es de 10 o menos, ya sea porque el número de estudiantes en esta categoría es demasiado pequeño para una precisión estadística o para proteger la privacidad de los estudiantes.



Resultados de la CAASPP por grupo de estudiantes: Matemáticas (de 6.º a 8.º grado)  
Para estudiantes que realizan y completan una evaluación administrada por el estado


Porcentaje de estudiantes que cumplen o que superan los estándares estatales

Año escolar 2020-2021

Matemáticas

Grupo	Inscripción total	Número examinado	Porcentaje examinado	Porcentaje no examinado	Porcentaje de estudiantes que cumplen o exceden
<b>Todos los estudiantes</b>	220	179	81.36%	18.64%	7.26%
<b>Mujeres</b>	87	73	83.91%	16.09%	6.85%
<b>Hombres</b>	133	106	79.70%	20.30%	7.55%
<b>Indios americanos o nativos de Alaska</b>	25	22	88.00%	12.00%	0.00%
<b>Asiáticos</b>	❖	❖	❖	❖	❖
<b>Negros o afroestadounidenses</b>	❖	❖	❖	❖	❖
<b>Filipinos</b>	❖	❖	❖	❖	❖
<b>Hispanos o latinos</b>	28	21	75.00%	25.00%	0.00%
<b>Nativos de Hawái o de las islas del Pacífico</b>	❖	❖	❖	❖	❖
<b>De dos o más razas</b>	13	10	76.92%	23.08%	❖
<b>Blancos</b>	150	124	82.67%	17.33%	9.68%
<b>Estudiantes del idioma inglés</b>	45	31	68.89%	31.11%	0.00%
<b>Jóvenes en régimen de acogida familiar</b>	❖	❖	❖	❖	❖
<b>Personas sin hogar</b>	34	30	88.24%	11.76%	0.00%
<b>Militar</b>	❖	❖	❖	❖	❖
<b>Con desventaja socioeconómica</b>	146	120	82.19%	17.81%	5.00%
<b>Estudiantes que reciben servicios de educación para migrantes</b>	❖	❖	❖	❖	❖
<b>Estudiantes con discapacidades</b>	27	21	77.78%	22.22%	0.00%

❖ Las reglas de inclusión y exclusión son diferentes para el SARC en relación con otros informes de evaluación pública. Las calificaciones no se muestran cuando el número de estudiantes evaluados es de 10 o menos, ya sea porque el número de estudiantes en esta categoría es demasiado pequeño para una precisión estadística o para proteger la privacidad de los estudiantes.



## Libros de texto y materiales educativos

El Distrito Escolar Unificado de Denair celebró una audiencia pública el 9 de septiembre de 2021 y determinó que cada escuela dentro del distrito contaba con suficientes libros de texto y materiales educativos de calidad en virtud del acuerdo de Eliezer Williams. Todos los estudiantes, incluidos los estudiantes de educación especial y los estudiantes de inglés, reciben sus propios libros de texto individuales de las materias básicas para usar en el aula y llevar a sus casas para completar las tareas solicitadas.

El distrito sigue los ciclos de adopción de la Junta Estatal de Educación para los materiales con contenido básico. Los libros de texto y los materiales educativos de Lengua y Literatura Inglesa y Matemáticas que se utilizan en el distrito están alineados con los Marcos y Estándares de Contenido de California y se seleccionaron de la lista más reciente de materiales basados en las normas del estado. Actualmente, estamos examinando libros de texto/planes de estudios de Ciencias para el año escolar 2021-2022.

Todas las escuelas del Distrito Escolar Unificado de Denair siguen el proceso de adopción de los libros de texto del distrito e integran materiales educativos complementarios adecuados cuando es necesario. Las escuelas también proporcionan materiales alternativos para satisfacer las necesidades de los estudiantes que reciben educación en el hogar en el proceso educativo.

### Lista de libros de texto y materiales educativos

Año escolar 2021-2022

Materia	Libro de texto	Adoptados
Lectura/Lengua y literatura inglesa	My Perspectives, Savvas (6-8)	2017
Lectura/Lengua y literatura inglesa	Supplemental: Scholastic Scope (6)	2017
Lectura/Lengua y literatura inglesa	Supplemental: Junior Scholastic (6-8)	2017
Matemáticas	enVision Math 2.0, Savvas (6-8)	2017
Ciencias	CA Elevate Science, Saavas (6-8)	2020
Ciencias	Supplemental: Scholastic Science World (6)	2020
Historia/Ciencias sociales	myWorld Interactive, Saavas (6-8)	2019
Historia/Ciencias sociales	miMundo Interactive, Savvas (6)	2019
Historia/Ciencias sociales	Supplemental: Junior Scholastic (7-8)	2019
Lengua extranjera	Vista Higher Learning Descubre 1A (6-7) 1B (8)	2017
Educación Física	Advantage Press Academic Learning Packets (6-8)	2008
Salud	Glencoe (8)	2006

## Calidad de los libros de texto

La tabla siguiente presenta los criterios requeridos para escoger los libros de texto y los materiales educativos.

### Calidad de los libros de texto

Año escolar 2021-2022

Criterios	Yes/No
¿Los libros de texto han sido adoptados de la lista más reciente aprobada por el estado o por la junta rectora local?	Sí

## Disponibilidad de libros de texto y materiales educativos

La siguiente es una lista del porcentaje de estudiantes que no cuentan con sus propios libros de texto y material educativo asignado.

### Porcentaje de estudiantes que no cuentan con materiales por materia

Año escolar 2021-2022

Lectura/Lengua y literatura inglesa	0%
Matemáticas	0%
Ciencias	0%
Historia/Ciencias sociales	0%
Artes visuales y escénicas	0%
Lengua extranjera	0%
Salud	0%

## Vigencia de los libros de texto

Esta tabla muestra la fecha en que se llevó a cabo la audiencia pública más reciente donde se adoptó una resolución sobre la suficiencia de los materiales educativos.


### Vigencia de los libros de texto

Año escolar 2021-2022

Fecha de recolección de datos	9/9/2021
-------------------------------	----------







## Acceso público a Internet

El acceso a Internet está disponible en las bibliotecas públicas y otros lugares accesibles al público (por ejemplo, la Biblioteca Estatal de California). Por lo general, el acceso a Internet de las bibliotecas y los lugares públicos se proporciona según el orden de llegada. Otras restricciones incluyen las horas de uso, el tiempo en que una computadora puede usarse (dependiendo de la disponibilidad), los tipos de programas disponibles en cada computadora y la capacidad para imprimir documentos.

## Buen estado de la instalación escolar

La tabla muestra los resultados de la inspección más reciente que se realizó en la escuela usando la Herramienta de inspección de instalaciones (Facility Inspection Tool, FIT) o el formulario escolar equivalente. Esta inspección determina el buen estado de la instalación escolar; usa las calificaciones: en buenas condiciones, condiciones regulares o malas condiciones. El resumen general de las condiciones de la instalación se califica en: ejemplar, bueno, regular o malo.

Buen estado de la instalación escolar		Año escolar 2021-2022
Elementos inspeccionados	Estado de mantenimiento	
<b>Sistemas:</b> Fugas de gas, alcantarillado, sistemas mecánicos (calefacción, ventilación y climatización)	Bueno	
<b>Interior:</b> Superficies interiores (pisos, techos, paredes y marcos de las ventanas)	Bueno	
<b>Limpieza:</b> Control de plagas/plagas, limpieza general	Bueno	
<b>Eléctrico:</b> Sistemas eléctricos	Bueno	
<b>Sanitarios y bebederos:</b> Sanitarios, lavabos y bebederos	Bueno	
<b>Seguridad:</b> Prevención de incendios, sistemas de emergencia, materiales peligrosos	Bueno	
<b>Estructura:</b> Condición de las estructuras, techos	Bueno	
<b>Exterior:</b> Ventanas, puertas, rejas, bardas, terrenos y patios de juego	Bueno	
<b>Resumen general de las condiciones de la instalación</b>	Bueno	
<b>Fecha de inspección más reciente del plantel escolar</b>	9/2/2021	

## Deficiencias y reparaciones

La tabla indica las reparaciones que se deben realizar para todas las deficiencias que se encontraron durante la inspección del sitio. Se incluyen todas las deficiencias, independientemente del estado de reparación de cada artículo.

Deficiencias y reparaciones			Año escolar 2021-2022
Elementos inspeccionados	Deficiencias y medidas tomadas o previstas	Fecha de acción	
<b>Interiores</b>	Se deben reemplazar los mosaicos del techo.	Octubre del 2021	

## Instalaciones escolares

Las instalaciones de la escuela incluyen 24 aulas, una biblioteca, una sala para el personal, una oficina de asesoría, una cafetería/auditorio/gimnasio, un centro de salud, canchas de tenis y canchas de básquetbol al aire libre.

La Mesa Directiva del distrito adoptó normas de limpieza para todas las escuelas del distrito. Todas las escuelas tienen un programa regular de limpieza. Los conserjes y el personal de jardinería se aseguran de que todas las aulas y las instalaciones se mantengan en condiciones adecuadas.

El personal de mantenimiento del distrito garantiza que las reparaciones necesarias para mantener la escuela en buenas condiciones se lleven a cabo de forma oportuna. Se utiliza un proceso de orden de trabajo para garantizar un servicio eficiente y otorgar la más alta prioridad a las reparaciones de emergencia.



*“Nos esforzamos por establecer relaciones positivas con nuestros estudiantes, el personal y las familias para que todos los interesados alcancen el éxito de forma conjunta”.*



## Colocación y preparación de maestros

Los datos sobre maestros que se muestran en este SARC se refieren al año fiscal 2020-2021. Esta tabla muestra la cantidad y el porcentaje de autorizaciones/asignaciones de maestros así como la cantidad total y el porcentaje de puestos de enseñanza a nivel escolar, estatal y del distrito. Por preguntas relacionadas con la asignación de maestros fuera de su área de competencia en la asignatura o con el estado de la acreditación de los maestros, visite el sitio web de la Comisión de California para la Acreditación de Maestros en <https://www.ctc.ca.gov/>.

Colocación y preparación de maestros		Año escolar 2020-2021				
Autorización/asignación	Número de escuela	Porcentaje de escuelas	Número de distrito	Porcentaje de distrito	Número del estado	Porcentaje del estado
<b>Totalmente acreditado (en forma preliminar o autorizada) para la asignatura y la colocación de los estudiantes (asignados apropiadamente)</b>	8.8	71.8%	58.3	74.6%	228,366.1	83.1%
<b>Titulares de una acreditación para práctica profesional con asignación apropiada</b>	0.5	4.0%	1.5	1.9%	4,205.9	1.5%
<b>Maestros sin acreditación y asignaciones incorrectas (designación "no efectivo" según ESSA)</b>	0.8	7.0%	1.7	2.2%	11,216.7	4.1%
<b>Maestros acreditados con asignaciones fuera de campo (designación "fuera de campo" según ESSA)</b>	0.7	6.3%	8.0	10.3%	12,115.8	4.4%
<b>Desconocido</b>	1.3	10.8%	8.5	11.0%	18,854.3	6.9%
<b>Puestos de maestros en total</b>	12.3	100.0%	78.2	100.0%	274,759.1	100.0%

## Maestros sin acreditación y asignaciones incorrectas (considerados "no efectivos" según ESSA)

Por preguntas relacionadas con los permisos, las exenciones y las asignaciones incorrectas de maestros, visite el sitio web de la Comisión de California para la Acreditación de Maestros en <https://www.ctc.ca.gov/>.

**Permisos/exenciones:** Maestros para los que la Comisión de California para la Acreditación de Maestros emite un permiso de emergencia limitado que los autoriza a dictar clases en forma temporaria en cursos y a los grupos de estudiantes que se les asignan sin que cuenten con la acreditación adecuada.

**Asignaciones incorrectas de maestros:** La asignación de empleados a puestos de enseñanza o servicios para estudiantes para los cuales el empleado no cuenta con la certificación, acreditación u otra autorización reglamentaria requerida.

**Puestos de maestros vacantes:** La cantidad total de puestos de maestros vacantes de la escuela.

Maestros sin acreditación y asignaciones incorrectas		Año escolar 2020-2021
Autorización/asignación	Escuela Denair	
<b>Permisos y exenciones</b>	0.1	
<b>Asignaciones incorrectas</b>	0.7	
<b>Puestos vacantes</b>	0.0	
<b>Total de maestros sin acreditación y asignaciones incorrectas</b>	0.8	

Nota: Los datos en estas tablas se basan en el estado de equivalente de tiempo completo (Full Time Equivalent, FTE). Un FTE equivale a un miembro del personal que trabaja a tiempo completo. Un FTE también puede representar a dos miembros del personal que trabajan el 50 % cada uno del tiempo completo. Asimismo, una asignación se define como un puesto al que es asignado un educador según el entorno, la asignatura y el nivel de grado correspondiente. Una autorización se define como los servicios que está autorizado a suministrar un educador a los estudiantes.

Los datos provienen del Sistema de Contabilidad de Asignaciones de California (California State Assignment Accountability System, CalSAAS) suministrado por la Comisión para la Acreditación de Maestros. Para obtener más información sobre el CalSAAS, visite la página web de CALPADS en <https://www.cde.ca.gov/ds/sp/cl/calpadsupdfdash201.asp>.

Para obtener más información sobre las definiciones que se describieron anteriormente, consulte la página web de Definiciones Actualizadas Equidad de Maestros en <https://www.cde.ca.gov/pd/ee/teacherequitydefinitions.asp>.

## Colocación y preparación de maestros

**Totalmente acreditado (en forma preliminar o autorizada) para la asignatura y la colocación de los estudiantes (asignados apropiadamente):** El maestro cuenta con una acreditación preliminar o autorizada emitida por la Comisión de California para la Acreditación de Maestros que les permite enseñar una asignatura y los niveles de grado correspondientes al que está asignado.

**Titulares una acreditación para práctica profesional con asignación apropiada:** El maestro cuenta con una acreditación para práctica profesional emitida por la Comisión de California para la Acreditación de Maestros que les permite enseñar una asignatura y los niveles de grado correspondientes al que está asignado.

**Maestros sin acreditación y asignaciones incorrectas (designación "no efectivo" según ESSA):** Se considera a un maestro como no efectivo en cualquiera de los siguientes casos:

- Una persona cuya asignación se encuentra autorizada legalmente con un permiso de emergencia que no requiere contar con una matrícula completa de maestro.
- Un maestro con la acreditación correspondiente pero que no cuenta con un permiso o autorización que le permita enseñar en forma temporaria fuera del área correspondiente a la acreditación (asignado en forma incorrecta).
- Una persona que no cuenta con una acreditación, un permiso ni una autorización para enseñar en California.
  - La designación "no efectivo" incluye a los siguientes permisos de emergencia por un plazo limitado:
    - Permisos de prácticas profesionales provisionales.
    - Permisos para el personal a corto plazo.
    - Exenciones de plazos variables.
    - Permisos para reemplazos o permisos para maestros por licencia reglamentaria (Teaching Permits for Statutory Leave, TSPL) para aquellos que ocupan el cargo de maestro registrado.

**Maestros acreditados con asignaciones fuera de campo (designación "fuera de campo" según ESSA):** Se refiere a un maestro acreditado que aún no ha demostrado competencia en la materia o para la población de estudiantes a la cual se lo asignó. Según esta definición, se considerarán fuera de campo a los siguientes permisos limitados:

- Permiso de asignación limitada en educación general (General Education Limited Assignment Permit, GELAP).
- Permiso de asignación limitada en educación especial (General Education Limited Assignment Permit, SELAP).

Continuación en la página 14



## Asesores académicos y personal de apoyo escolar

Esta tabla muestra información sobre los asesores académicos y el personal de apoyo escolar y su equivalente de tiempo completo (full-time equivalent, FTE).

Datos sobre la proporción de estudiantes con respecto a los asesores académicos y el personal de apoyo escolar

Año escolar 2020-2021

	Proporción
<b>Estudiantes con respecto a asesores académicos</b>	233:1
<b>Personal de apoyo</b>	FTE
<b>Asesor (académico, social/de comportamiento o desarrollo profesional)</b>	1.50
<b>Maestro de biblioteca y medios audiovisuales (bibliotecario)</b>	0.50
<b>Personal de servicio de biblioteca y medios audiovisuales (auxiliar docente)</b>	0.00
<b>Psicólogo</b>	0.25
<b>Trabajador social</b>	0.00
<b>Enfermero</b>	0.50
<b>Especialista del habla, lenguaje y audición</b>	0.50
<b>Especialista de recursos (no docente)</b>	0.50

## Colocación y preparación de maestros, *Continuación de la página 13*

- Exenciones a corto plazo.
- Permiso de emergencia para estudiantes de inglés o de autorización para estudiantes bilingües.
- Opciones para asignaciones locales

**Desconocido:** Existen instancias en las que falta la información sobre la asignación del curso o sobre el maestro o la información es incorrecta. Por lo tanto, no es posible determinar por el momento una designación de la asignación.

## Maestros acreditados con asignaciones fuera de campo (considerados "fuera de campo" según ESSA)

**Maestros acreditados autorizados con un permiso o una exención:** Maestros para los que la Comisión de California para la Acreditación de Maestros emite un permiso de emergencia limitado que los autoriza a dictar clases en forma temporaria en cursos y a los grupos de estudiantes que se les asignan sin que cuenten con la acreditación adecuada.

**Opciones para asignaciones locales:** Se refiere a las instancias en las que si una agencia de contratación no puede asignar a un maestro o a otro empleado certificado con la acreditación apropiada, sí puede asignar a un maestro plenamente acreditado fuera del área para la que está autorizado según su acreditación siempre que la agencia de educación local cumpla con los requisitos del Código de Educación de California y con los requisitos de la Comisión de California para la Acreditación de Maestros.

Para obtener más información sobre las definiciones que se describieron anteriormente, consulte el Manual de Asignaciones de la Comisión de California para la Acreditación de Maestros en <https://www.ctc.ca.gov/credentials/manuals>.

### Maestros acreditados asignados fuera de campo

Año escolar 2020-2021

Indicador	Escuela Denair
<b>Maestros acreditados autorizados con un permiso o una exención</b>	0.0
<b>Opciones para asignaciones locales</b>	0.7
<b>Total de maestros fuera de campo</b>	0.7

## Asignaciones a clase

**Asignaciones incorrectas para estudiantes del idioma inglés:** La asignación de empleados a puestos de enseñanza o servicios para estudiantes del idioma inglés para los cuales el empleado no cuenta con la certificación, la acreditación u otra autorización reglamentaria requerida.

**Sin acreditación, permiso ni autorización para enseñar:** El maestro no cuenta con ningún tipo de autorización, permiso, exención ni certificado emitido por la Comisión de California para la Acreditación de Maestros para enseñar en las escuelas de California.

Los datos sobre asignaciones incorrectas o puestos vacantes para maestros deben encontrarse disponibles en la oficina del personal del distrito.

### Asignaciones a clase

Año escolar 2020-2021

Indicador	Escuela Denair
<b>Asignaciones incorrectas para estudiantes del idioma inglés (un porcentaje de todas las clases con estudiantes del idioma inglés que dictan los maestros con asignaciones incorrectas)</b>	4.5%
<b>Sin acreditación, permiso ni autorización para enseñar (un porcentaje de todas las clases que dictan los maestros sin un registro de autorización para enseñar)</b>	21.3%

Los datos provienen del Sistema de Contabilidad de Asignaciones de California (California State Assignment Accountability System, CalSAAS) suministrado por la Comisión para la Acreditación de Maestros. Para obtener más información sobre el CalSAAS, visite la página web de CALPADS en <https://www.cde.ca.gov/ds/sp/cl/calpadsupdfdash201.asp>.

Para obtener más información sobre las definiciones que se describieron anteriormente, consulte la página web de Definiciones Actualizadas Equidad de Maestros en <https://www.cde.ca.gov/pd/ee/teacherequitydefinitions.asp>.

## Datos financieros

Los datos financieros que se muestran en este SARC se refieren al año fiscal 2019-2020. La información fiscal más actualizada proporcionada por el estado siempre es dos años anterior al año escolar presente, y un año anterior a la mayoría de los datos incluidos en este informe. Para conocer más detalles sobre los gastos escolares en todos los distritos de California, consulte la página de Gastos actuales en educación y gastos por estudiante, del Departamento de Educación de California (California Department of Education, CDE), en [www.cde.ca.gov/ds/fd/ec](http://www.cde.ca.gov/ds/fd/ec). Para obtener información sobre los sueldos de los maestros en todos los distritos de California, consulte la página Salarios y prestaciones acreditados, del CDE, en [www.cde.ca.gov/ds/fd/cs](http://www.cde.ca.gov/ds/fd/cs). Para buscar gastos y sueldos para un distrito escolar específico, consulte la página Ed-Data, en [www.ed-data.org](http://www.ed-data.org).

## Datos financieros del distrito

Esta tabla muestra información sobre los sueldos de los maestros y del personal administrativo del distrito y compara las cifras con los promedios estatales de los distritos de tipo y tamaño similares. Nota: Los datos sobre salarios del distrito no incluyen los beneficios.

Datos sobre sueldos		Año fiscal 2019-2020	
	Distrito Escolar de Denair	Distrito de tamaño similar	
<b>Sueldo de un maestro principiante</b>	\$42,609	\$45,813	
<b>Sueldo medio de un maestro</b>	\$60,749	\$70,720	
<b>Sueldo más alto de un maestro</b>	\$83,960	\$93,973	
<b>Sueldo promedio de un director de escuela primaria</b>	\$89,610	\$111,613	
<b>Sueldo promedio de un director de escuela secundaria</b>	\$89,610	\$119,477	
<b>Sueldo promedio de un director de escuela preparatoria</b>	\$89,610	\$120,270	
<b>Sueldo del superintendente</b>	\$155,121	\$150,704	
<b>Sueldos de los maestros: porcentaje del presupuesto</b>	32%	29%	
<b>Sueldos de administrativos: porcentaje del presupuesto</b>	5%	6%	

## Comparación de datos financieros

Esta tabla muestra los gastos escolares por estudiante de fuentes no restringidas y el sueldo promedio de un maestro, y lo compara con los datos del distrito y estatales.

Comparación de datos financieros		Año fiscal 2019-2020	
	Gastos por estudiante de fuentes no restringidas	Sueldo anual promedio de un maestro	
<b>Escuela Denair</b>	\$6,152	\$54,295	
<b>Distrito Escolar de Denair</b>	\$8,867	\$60,454	
<b>California</b>	\$8,444	\$71,544	
<b>Escuela y distrito: diferencia porcentual</b>	-30.6%	-10.2%	
<b>Escuela y California: diferencia porcentual</b>	-27.1%	-24.1%	

## Datos financieros escolares

La tabla siguiente muestra el sueldo promedio de un maestro y un desglose de los gastos escolares por estudiante de fuentes restringidas y no restringidas.

Datos financieros escolares	
Año fiscal 2019-2020	
<b>Gastos totales por estudiante</b>	\$8,361
<b>Gastos por estudiante de fuentes restringidas</b>	\$2,209
<b>Gastos por estudiante de fuentes no restringidas</b>	\$6,152
<b>Sueldo anual promedio de un maestro</b>	\$54,295



## Gastos por estudiante

Los gastos adicionales o restringidos provienen de dinero cuyo uso está controlado por la ley o por el donador. El dinero que el distrito o la junta gobernante ha designado para fines específicos no se considera restringido. Los gastos básicos o no restringidos son de dinero cuyo uso, excepto para lineamientos generales, no está controlado por la ley o por el donador.

El Departamento de Educación de California, la escuela y las oficinas distritales proporcionaron los datos para el SARC de este año. Para obtener más información sobre las escuelas y los distritos de California y las comparaciones de la escuela con el distrito, el condado y el estado, consulte la página DataQuest at <http://dq.cde.ca.gov/dataquest>. DataQuest es un recurso en línea que proporciona informes sobre responsabilidad, datos de pruebas, inscripción, graduados, deserciones, inscripciones a cursos, personal y datos sobre los estudiantes del idioma inglés. De acuerdo con la Sección 35256 del Código de Educación, cada distrito escolar debe hacer copias en papel de su informe anual actualizado, disponible, previa solicitud, a más tardar el 1.º de febrero de cada año.

Todos los datos son precisos a partir de enero 2022.

## Informe de Responsabilidad Escolar

PUBLICADO POR:



School  
Innovations  
& Achievement

[www.sia-us.com](http://www.sia-us.com) | 800.487.9234